

Plastové zvířátkové květináče



Proměnili jsme plastový odpad v něco,
co dělá radost každý den.

7.C

Základní škola Žižkov Kutná Hora

Myšlenka projektu

- Plast není jen odpad – je to příležitost.
- Chtěli jsme vytvořit něco krásného a užitečného.
- Spojili jsme ekologii, kreativitu a spolupráci.



Jak využít plast smysluplně?

Napadlo nás vytvořit květináče z PET lahví,
které by zdobily naši třídu.



Co budeme potřebovat

Plastová láhev, nůžky, barvy, dekorace na dozdobení, štětce, fixy, tužka, hlínu, květiny, vodu na zalití.



Postup práce

- Připravíme si plastovou láhev na kterou nakreslíme obrys zvířátka. Ten potom pomocí nůžek vystříhneme nebo vyřízeme.
- Plastové zvířátko přetřeme bílou barvou a necháme zaschnout.
- Poté zvířátko domalujeme, nalepíme oči, dodekorujeme dle vlastní fantazie.
- Do připraveného květináčku dáme hlínu a zasadíme rostlinku.
- Zalijeme rostlinu vodou a umístíme na okno. Staráme se o ni pravidelnou zálivkou.



Druhá šance pro plast

Vznikly originální květináče, které zdobí naši třídu.

Každý je jedinečný – stejně jako jeho autor.

Z odpadu se stala radost.





Co nám projekt dal?

Naučili jsme se přemýšlet ekologicky.

Rozvíjeli jsme kreativitu.

Spolupracovali jsme jako tým.



Naše výzva

Každý z nás může dát věcem druhý život.

Malá změna může mít velký dopad.



Naše výrobky

1.



2.



3.

